

Dell Precision Mobile Workstation

7000 Series

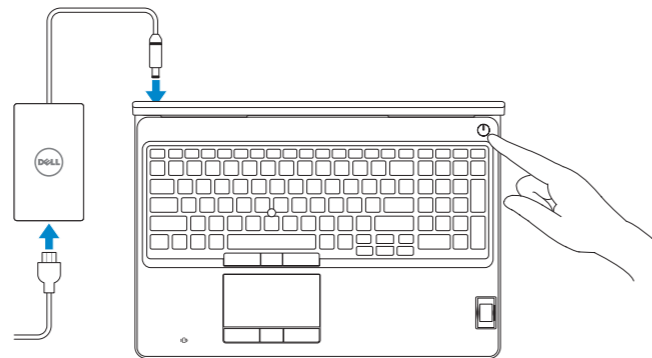
Quick Start Guide

Stručná úvodní příručka
Gyors üzembe helyezési útmutató
Skrócona instrukcja uruchomienia
Stručná úvodná príručka



1 Connect the power adapter and press the power button

Připojte napájecí adaptér a stiskněte vypínač
Csatlakoztassa a tápadaptert és nyomja meg a bekapcsológombot
Podłącz zasilacz i naciśnij przycisk zasilania
Zapojte napájací adaptér a stlačte spínač napájania

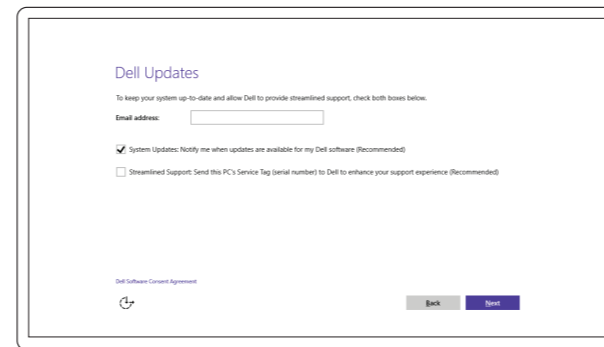


2 Finish Windows 10 setup

Dokončete instalaci systému Windows 10
Fejezze be a Windows 10 beállítását
Skonfiguruj system Windows 10
Dokončite nastavenie systému Windows 10

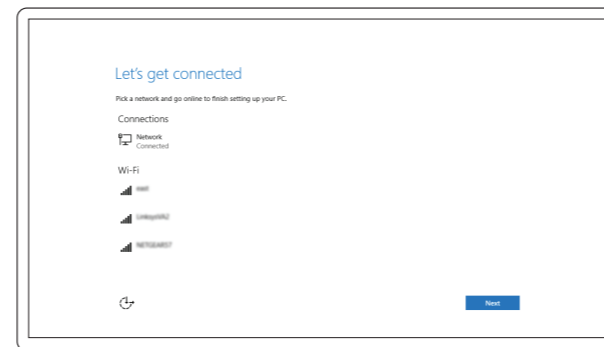
Enable Dell updates

Povolte aktualizace Dell | Engedélyezze a Dell frissítéseket
Włącz aktualizacje firmy Dell | Povolte aktualizácie Dell



Connect to your network

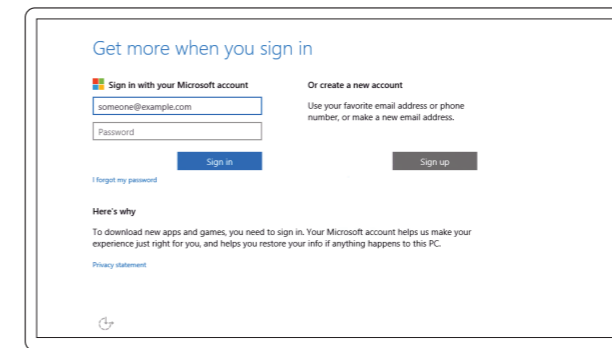
Připojte se k síti | Kapcsolódjon a hálózathoz
Nawiąż połączenie z siecią | Pripojte sa k síti



- NOTE:** If you are connecting to a secured wireless network, enter the password for the wireless network access when prompted.
- POZNÁMKA:** Pokud se připojíte k zabezpečené bezdrátové síti, po výzvě zadejte heslo pro přístup k bezdrátové síti.
- MEGJEGYZÉS:** Ha biztonságos vezeték nélküli hálózathoz csatlakozik, kérésre, adja meg a vezeték nélküli hálózat hozzáférési jelszavát.
- UWAGA:** Jeśli nawiążujesz połączenie z zabezpieczoną siecią bezprzewodową, wprowadź hasło dostępu do sieci po wyświetleniu monitu.
- POZNÁMKA:** Ak sa pripájate k zabezpečenej bezdrôtovej sieti, zadajte po výzve heslo na prístup k tejto sieti.

Sign in to your Microsoft account or create a local account

Přihlaste se k účtu Microsoft nebo si vytvořte místní účet
Jelentkezzen be a Microsoft fiókjába, vagy hozzon létre helyi fiókot
Zaloguj się do konta Microsoft albo utwórz konto lokalne
Prihláste sa do konta Microsoft alebo si vytvorte lokálne konto



Locate Dell apps

Umístění aplikací Dell | Keresse meg a Dell alkalmazásokat
Odszukaj aplikacje firmy Dell | Nайдите апликаціе Dell



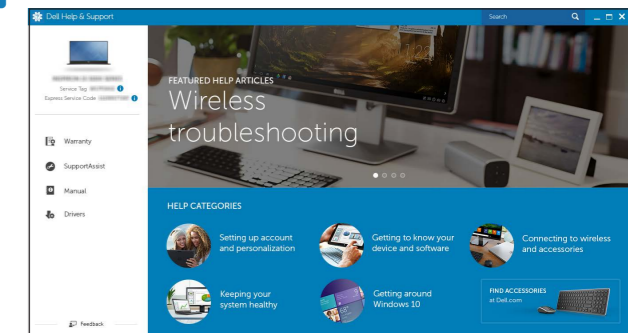
Register your computer

Registrace počítače | Regisztrálja a számítógépét
Zarejestruj komputer | Zaregistrujte si počítač



Dell Help & Support

Nápověda a podpora Dell | Dell súgó és támogatás
Pomoc i obsługa techniczna firmy Dell | Pomoc a technická podpora Dell



SupportAssist Check and update your computer

Kontrola počítače a případná aktualizace
Ellenőrizze és frissítse számítógépét
Wyszukaj i zainstaluj aktualizacje komputera
Kontrolujte a aktualizujte svoj počítač

Product support and manuals

Podpora a příručky k produktům
Terméktámogatás és kézikönyvek
Pomoc technická i podręczniki
Podpora a příručky produktu

Contact Dell

Kontaktujte společnost Dell
Kapcsolatfelvétel a Dell-lel
Kontakt z firmą Dell
Kontaktujte Dell

Regulatory and safety

Regulace a bezpečnost
Szabályozások és biztonság
Przepisy i bezpieczeństwo
Zákonm vyžadované a bezpečnostné informácie

Regulatory model

Směrnicev model | Szabályozó modell
Model | Regulačný model

Regulatory type

Regulační typ | Szabályozó típus
Typ | Regulačný typ

Computer model

Model počítače | Számítógép modell
Model komputera | Model počítača

[Dell.com/support](#)

[Dell.com/support/manuals](#)

[Dell.com/support/windows](#)

[Dell.com/contactdell](#)

[Dell.com/regulatory_compliance](#)

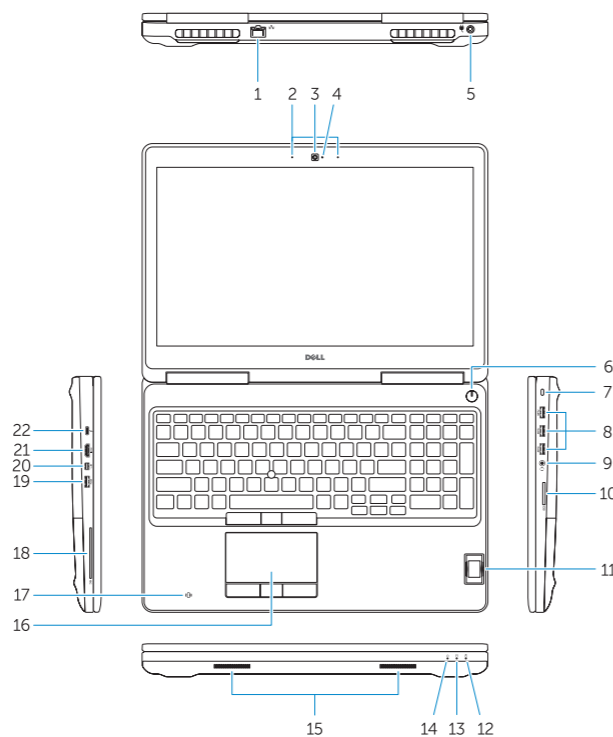
P53F

P53F001

Dell Precision -7510

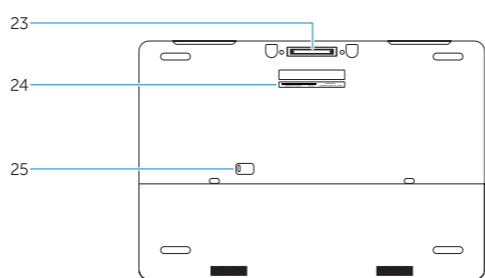
Features

Funkce | Jellemzők | Funkcje | Vlastnosti



1. Network connector
2. Microphone (optional)
3. Camera (optional)
4. Camera-status light (optional)
5. Power connector
6. Power button
7. Security-cable slot
8. USB 3.0 connector
9. Headset connector
10. Memory card reader
11. Fingerprint reader (optional)
12. Fingerprint reader (optional)
13. Hard-drive activity light
14. Power-status light

15. Speakers
16. Touchpad
17. Contactless finger print reader (optional)
18. Smartcard reader (optional)
19. USB 3.0 connector
20. Mini DisplayPort connector
21. HDMI connector
22. USB-C connector (optional)
23. Docking connector
24. Service-tag label
25. Door and battery release latch



1. Síťový konektor
2. Mikrofon (volitelný)
3. Kamera (volitelná)
4. Indikátor stavu kamery (volitelný)
5. Konektor napájení
6. Vypínač
7. Slot bezpečnostního kabelu
8. Konektor USB 3.0
9. Konektor náhlavní sady
10. Čtečka paměťových karet
11. Čtečka otisků prstů (volitelná)
12. Čtečka otisků prstů (volitelná)
13. Indikátor činnosti pevného disku
14. Indikátor stavu napájení

1. Hálózati csatlakozó
2. Mikrofon (opcionális)
3. Kamera (opcionális)
4. Kamera állapotjelzője (opcionális)
5. Tápcsatlakozó
6. Bekapcsológomb
7. Biztonsági kábel foglalat
8. USB 3.0 csatlakozó
9. Fejhallgató csatlakozó
10. Memóriakártya-olvasó
11. Ujjlenyomat leolvasó (opcionális)
12. Ujjlenyomat leolvasó (opcionális)
13. Merevlemez-meghajtó aktivitás jelzőfény
14. Bekapcsolás állapot jelzőfény

15. Reproduktery
16. Dotyková podložka
17. Bezkontaktní čtečka otisků prstů (volitelná)
18. Čtečka čipových karet (volitelná)
19. Konektor USB 3.0
20. Konektor rozhraní Mini DisplayPort
21. Konektor HDMI
22. Konektor USB-C (volitelný)
23. Dokovací konektor
24. Servisní štítek
25. Uvolňovací západka dvířek a baterie

15. Hangszórók
16. Érintőpad
17. Érintkező nélküli ujjlenyomat leolvasó (opcionális)
18. SmartCard olvasó (opcionális)
19. USB 3.0 csatlakozó
20. Mini-DisplayPort csatlakozó
21. HDMI csatlakozó
22. USB-C csatlakozó (opcionális)
23. Dokkolóegység csatlakozója
24. Szervíz fül címke
25. Fedél- és akkumulátor kioldó retesz

1. Złącze sieciowe
2. Mikrofon (opcjonalny)
3. Kamera (opcjonalna)
4. Lampka stanu kamery (opcjonalna)
5. Złącze zasilania
6. Przycisk zasilania
7. Gniazdo linki antykradzieżowej
8. Złącze USB 3.0
9. Złącze zestawu słuchawkowego
10. Czytnik kart pamięci
11. Czytnik linii papilarnych (opcjonalny)
12. Czytnik linii papilarnych (opcjonalny)
13. Lampka aktywności dysku twardego
14. Lampka stanu zasilania

1. Sietový konektor
2. Mikrofón (voliteľný)
3. Kamera (voliteľná)
4. Kontrolka stavu kamery (voliteľná)
5. Konektor napájania
6. Tlačidlo napájania
7. Otvor pre bezpečnostný kábel
8. Konektor USB 3.0
9. Konektor náhlavnej súpravy
10. Čítačka pamäťových kariet
11. Čítačka odtlačkov prstov (voliteľná)
12. Čítačka odtlačkov prstov (voliteľná)
13. Kontrolka aktivity pevného disku
14. Kontrolka stavu napájania

15. Głośniki
16. Tabliczka dotykowa
17. Zbliżeniowy czytnik linii papilarnych (opcjonalny)
18. Czytnik kart inteligentnych (opcjonalny)
19. Złącze USB 3.0
20. Złącze Mini DisplayPort
21. Złącze HDMI
22. Złącze USB-C (opcjonalne)
23. Złącze dokowania
24. Etykieta ze znacznikiem serwisowym
25. Zwalniacz zatrzasku pokrywy i akumulatora

15. Reproduktery
16. Dotyková plocha
17. Bezkontaktný snímač odtlačkov prstov (voliteľný)
18. Čítačka kariet Smartcard (voliteľná)
19. Konektor USB 3.0
20. Konektor mini DisplayPort
21. Konektor HDMI
22. Konektor USB-C (voliteľný)
23. Dokovací konektor
24. Etiketa servisného štítka
25. Západka na uvoľnenie dvierok a batérie



Free Manuals Download Website

<http://myh66.com>

<http://usermanuals.us>

<http://www.somanuals.com>

<http://www.4manuals.cc>

<http://www.manual-lib.com>

<http://www.404manual.com>

<http://www.luxmanual.com>

<http://aubethermostatmanual.com>

Golf course search by state

<http://golfingnear.com>

Email search by domain

<http://emailbydomain.com>

Auto manuals search

<http://auto.somanuals.com>

TV manuals search

<http://tv.somanuals.com>